

DAL SEME... ALLA SEMINA



A cura della scuola dell'Infanzia
"Il girasole" I.C. Lucca centro storico
DOCENTI: Filomena Pannullo e Rosaria Rinaldi

LA MAGIA DEI LEGUMI

COLTIVARE LA DIDATTICA PER LA SOSTENIBILITÀ

ANDRIANI **EDU**


ANDRIANI
Natural Innovators


natural
sustainable

 **Rete Dialogues**

Dal seme...

Il seme rappresenta il punto di partenza di diverse attività montessoriane che sono state proposte ai bambini già a partire all'inizio dell'anno scolastico.

Attraverso un confronto in circle time sono emerse intuizioni e proposte sugli elementi necessari per seminare e far crescere una pianta. Sono stati realizzati esperimenti per verificare l'importanza dell'acqua e della luce per la crescita.



Vassoi montessoriani

...alla semina

In questa attività è stata privilegiata la libera esplorazione e la manipolazione del terreno. Si è constatato un ottimo livello di concentrazione, ciascuno alunno commentava: “sa di terra, ci sono dei pezzettini, è bagnata, è marrone, mi piace, è grossa, ha i pallini...” Contemporaneamente le mani lavoravano la terra: la appallottolavano, facevano montagnole, la strizzavano. Successivamente si è proceduto alla semina dei fagioli nei vasi.




Nelle foto che seguono si documentano le attività di preparazione dell'orto nel giardino della scuola.



1-La nostra esperienza
nasce da qui ...conosciamo
I semi e ci prendiamo confidenza nel nostro
quotidiano (attività montessoriane)

2-...e dopo la storia
"Il piccolo seme" ...
abbiamo cominciato
a sperimentare





3-...ed ecco il nostro
lavoro terminato...
tanti fagioli abbiamo
seminato





4-...la luce e l'acqua
Non gli abbiamo
fatto mancare 🥰



5-...tanto c'è piaciuto
seminare...che per le
vacanze di Pasqua
una piantina a casa abbiamo
voluto portare...






6-...per il nostro orticello
in turno e in coppia
ci diamo da fare perché
prima di tutto la terra
dobbiamo vangare






7- Ecco fatto!
Tutto è pronto 🥰
Ora il terreno
può essere
coltivato 🥦🥬🥒🥕






8-...e con grande
soddisfazione
vi mostriamo tutta la nostra
partecipazione 🥰🥰🥰




....tanto ci è piaciuto
seminare che per le vacanze
di Pasqua una piantina a
casa abbiamo voluto
portare












Ecco finito... il terreno è pronto per essere coltivato....



Un progetto dell'orto
abbiamo realizzato così
quando tutto sarà pronto...
andrà coltivato!





....per il nostro orticello, a turno
e in coppia ci diamo da fare...
perché prima di tutto la terra
dobbiamo vangare!



BASILICO

di ALBERTA

BASILICO

di SABRINA

BASILICO

di SEBASTIANO

BASILICO

di LEONARDO

